

GERMÁN ESCOBAR MORALES
Secretario de Salud

CARLOS EDUARDO PINZÓN FLÓREZ
Subsecretario de Promoción, Prevención y Producción Social de la Salud

YANET VÉLEZ JARAMILLO
Subsecretaria de Protección de la Salud y Prestación de Servicios

LUIS GUILLERMO ECHEVERRY MARULANDA
Jefe de Oficina Unidad de Apoyo a la Gestión

ASUNTO: Informe de ejecución presupuestal, financiero y avance físico de los proyectos con corte al 31 de Enero - 2026

Cordial Saludo,

En cumplimiento de las competencias de seguimiento de planeación y los controles de gestión de riesgos, se presenta a la alta dirección el informe de seguimiento y la matriz semaforizada, que detallan el porcentaje de ejecución presupuestal y los pagos de los proyectos de Inversión de la Secretaría de Salud Pública con corte al 31 de enero de 2026.

Esta información se obtiene mediante el procesamiento de datos del reporte oficial Z192 del Sistema Financiero Territorial SAP, suministrado por el Departamento Administrativo de Hacienda. Para el seguimiento detallado del Plan de Acción y el Plan Indicativo, se utilizan instrumentos como el Cuadro 1S, el Cuadro 3S, que permiten monitorear con precisión el avance físico y financiero del Plan de Desarrollo y el Plan Territorial de Salud (PTS).

El presupuesto modificado al corte 31 de enero, fue de \$ 1.826.907.812.426, La ejecución acumulada al mes de enero asciende al valor de \$ 1.826.907.812.426, correspondiente al 10% del presupuesto total de inversión, es decir que está en verde.

Presupuesto general del organismo	Presupuesto inicial	Presupuesto Modificado a enero 31	Ejecución presupuestal a enero 31	% Ejecución
Inversión Total	\$ 1.826.907.812.426	\$ 1.827.046.149.926	\$ 179.046.424.842	10%
SSF	\$ 1.705.968.781.696	\$ 1.705.968.781.696	\$ 161.034.557.842	9%
Con SF	\$ 120.939.030.730	\$ 121.077.368.230	\$ 18.011.867.000	15%

El proyecto Mejoramiento de la cobertura en la prestación de servicios de salud a la población de Santiago de Cali (BP-26005439) contiene los recursos sin situación de fondos con un valor de \$ 1.708.703.781.696, que representa el 93.52% del total del presupuesto de la Secretaría de Salud a corte 31 de enero; con una ejecución presupuestal de \$ 161.374.685.842, equivalente al 9.44%.

El presupuesto Modificado para el mes de enero con situación de fondos fue de \$ 120.939.030.730, con una ejecución de \$ 18.011.867.000, equivalente al 14.88%, que está en los estándares de la meta esperada en la ejecución.

Ejecución presupuestal POAI 2026

Grupos Funcionales	No de proyecto	Presupuesto		% Ejecución		Pago		Obligado	
		Inicial	Modificado	31-ene	%	31-ene	%	31-ene	%
Subsecretaría de Promoción, Prevención y Producción Social de la Salud	20	44.805.268.964	44.805.268.964	9.941.487.000	22%	112.864.000	1%	730.178.000	2%
Fortalecimiento comunitario gestión de entornos (Participación social)	1	1.544.999.997	1.544.999.997	731.894.500	47%	11.910.000	2%	\$ 56.656.000	4%
Vigilancia y epidemiología	1	4.844.166.564	4.844.166.564	1.477.848.000	31%	52.065.000	4%	\$ 137.001.000	3%
Riesgos (VIH, Cáncer, TEV, Enfermedades crónicas)	1	6.273.317.345	6.273.317.345	997.460.000	16%	0	0%	\$ 24.487.000	0%
Enfoque diferencial (víctimas, discapacidad, vejes)	1	8.328.202.439	8.328.202.439	1.267.688.500	15%	7.036.000	1%	\$ 179.196.000	2%
Seguridad alimentaria SAN	1	1.200.000.000	1.200.000.000	289.716.000	24%	0	0%	\$ 14.877.000	1%
Cuidado para la vida	1	8.153.583.437	8.153.583.437	1.793.176.000	22%	22.349.000	1%	\$ 137.889.000	2%
Etv Zoonosis	1	4.720.628.410	4.720.628.410	2.251.356.000	48%	19.504.000	1%	\$ 176.521.000	4%
Salud mental, modelo salud mental	1	5.159.645.026	5.159.645.026	1.113.128.000	22%	0	0%	\$ 3.551.000	0%
consumo de sustancias psicoactivas Spa Salud mental	1	3.202.858.073	3.202.858.073	19.220.000	1%	0	0%	\$ 0	0%
Presupuesto participativo	12	1.377.867.673	1.377.867.673	0	0%	0	#DIV/0!	\$ 0	0%



ALCALDÍA DE
SANTIAGO DE CALI

SECRETARÍA DE SALUD PÚBLICA

Subsecretaría de Protección de la Salud y Prestación de Servicios	9	1.768.697.004.242	1.768.697.004.242	165.737.609.842	9%	161.266.821.842	97%	161.725.201.842	9%
Grupo de gestión de desarrollo y prestación de servicios	1	5.755.802.310	5.755.802.310	1.517.604.000	26%	80.950.000	5%	\$ 279.537.000	5%
Fortalecimiento de la gestión del aseguramiento en salud en Santiago de Cali. BP26005439	1	1.708.703.781.696	1.708.703.781.696	161.374.685.842	9%	161.061.100.842	100%	\$ 161.101.126.842	9%
Gestión integral de la garantía de la calidad en los servicios de salud (Habilitación)	1	500.000.000	500.000.000	347.348.000	69%	46.876.000	13%	\$ 79.011.000	16%
Servicio de Atención a la Comunidad-SAC	1	3.102.055.040	3.102.055.040	1.112.500.000	36%	26.444.000	2%	\$ 159.451.000	5%
Gestión en salud pública en urgencias, emergias y desastres ASEN	1	2.900.000.000	2.900.000.000	1.280.448.000	44%	41.841.000	3%	\$ 79.820.000	3%
Aps (Atención primaria en salud)	1	1.235.000.000	1.235.000.000	105.024.000	9%	9.610.000	9%	\$ 26.256.000	2%
Empréstito	3	46.500.365.196	46.500.365.196	0	0%	0	0%	\$ 0	0%
Unidad de Apoyo a la Gestión	4	13.405.539.220	13.543.876.720	3.367.328.000	25%	309.014.000	9%	647.624.000	5%
Abima	1	2.994.080.427	2.994.080.427	476.636.000	16%	6.343.000	1%	\$ 80.500.000	3%
Planeación	1	7.896.458.793	7.896.458.793	2.239.432.000	28%	224.569.000	10%	\$ 432.664.000	5%
Gestión del Conocimiento	1	1.565.000.000	1.565.000.000	509.816.000	33%	50.239.000	10%	\$ 102.650.000	7%
TIC	1	950.000.000	1.088.337.500	141.444.000	13%	27.863.000	20%	\$ 31.810.000	3%
Total, general	33	1.826.907.812.426	1.827.046.149.926	179.046.424.842	10%	161.688.699.842	90%	163.103.003.842	9%

*Proyectos compartidos con dos subsecretarías

A continuación, se muestran los resultados de la ejecución por grupo de proceso:

De acuerdo con la escala del semáforo para el mes de enero, se espera que los proyectos hayan ejecutado, más del 8% de sus recursos, se tiene la siguiente escala para este período:

SEMAFORO	Escala desde	Hasta	No proyectos
Verde	8%	8%	18
Amarillo	4%	7%	0
Rojo	0%	4%	16
Total			33

Los proyectos con ejecución en rojo, está bajo la responsabilidad de los equipos:



ALCALDÍA DE
SANTIAGO DE CALI

SECRETARÍA DE SALUD PÚBLICA

BP	PROYECTO	RESPONSABLE	VALOR DEFINITIVO PROYECTO ENE 2026	EJECUCIÓN PRESUPUES- TAL	%
BP- 26005484	Fortalecimiento de la respuesta a la preven- ción y reducción de riesgos del consumo de sustancias psicoactivas en Santiago de Cali	Subsecretaría de Pro- moción, Prevención y Producción Social de la Salud	\$ 3.202.858.073	\$ 19.220.000	1%
BP26005640	fortalecimiento a la promoción de los dere- chos sexuales y reproductivos en la comuna 16	Subsecretaría de Pro- moción, Prevención y Producción Social de la Salud	\$ 300.000.000	\$ 0	0%
BP26005641	Fortalecimiento de las redes protectoras de salud mental en la comuna 21 de Santiago de Cali	Subsecretaría de Pro- moción, Prevención y Producción Social de la Salud	\$ 188.783.000	\$ 0	0%
BP26005643	Fortalecimiento a la promoción de los dere- chos sexuales y reproductivos en la comuna 06 de Santiago de Cali	Subsecretaría de Pro- moción, Prevención y Producción Social de la Salud	\$ 49.036.000	\$ 0	0%
BP26005644	fortalecimiento a la promoción de los dere- chos sexuales y reproductivos en la comuna 16	Subsecretaría de Pro- moción, Prevención y Producción Social de la Salud	\$ 200.000.000	\$ 0	0%
BP26005645	Mejoramiento de hábitos de alimentación sa- ludable en el adulto mayor comuna 19 de Santiago de Cali	Subsecretaría de Pro- moción, Prevención y Producción Social de la Salud	\$ 21.176.114	\$ 0	0%
BP26005646	Fortalecimiento de hábitos de vida saludable en la población de la comuna 21 de Santiago de Cali	Subsecretaría de Pro- moción, Prevención y Producción Social de la Salud	\$ 120.000.000	\$ 0	0%
BP26005653	Fortalecimiento de las redes protectoras de salud mental en la comuna 19 de Santiago de Cali	Subsecretaría de Pro- moción, Prevención y Producción Social de la Salud	\$ 33.524.541	\$ 0	0%
BP26005661	Fortalecimiento de la atención en salud men- tal en la población de la comuna 6 de San- tiago de Cali	Subsecretaría de Pro- moción, Prevención y Producción Social de la Salud	\$ 85.550.000	\$ 0	0%
BP26005668	Fortalecimiento de la salud mental en la co- muna 20 en Santiago de Cali	Subsecretaría de Pro- moción, Prevención y Producción Social de la Salud	\$ 168.380.618	\$ 0	0%
BP26005735	Fortalecimiento de las redes protectoras de salud mental en el corregimiento de Felicia en Santiago de Cali	Subsecretaría de Pro- moción, Prevención y Producción Social de la Salud	\$ 30.000.000	\$ 0	0%
BP26005914	Fortalecimiento de la Capacidad de operación de la Red de Salud Norte ESE en Santiago de Cali	Subsecretaría de Pro- tección de la Salud y Prestación de Servicios	\$ 9.274.842.453	\$ 0	0%

Calle 4ª # 36 – 00, San Fernando, Cali
www.cali.gov.co/salud



CP-CER-SND0230

CO-SC-CER437981



ALCALDÍA DE
SANTIAGO DE CALI

SECRETARÍA DE SALUD PÚBLICA

BP26005919	Fortalecimiento de la Capacidad de operación de la Red de Salud Ladera ESE en Santiago De Cali	Subsecretaría de Protección de la Salud y Prestación de Servicios	\$ 19.509.993.160	\$ 0	0%
BP26005920	Fortalecimiento de la Capacidad de operación de la Red de Salud Suroriente ESE en Santiago De Cali	Subsecretaría de Protección de la Salud y Prestación de Servicios	\$ 17.715.529.583	\$ 0	0%
BP26005988	Fortalecimiento de hábitos de vida saludable en la población de la comuna 20 de Santiago De Cali	Subsecretaría de Promoción, Prevención y Producción Social de la Salud	\$ 111.290.000	\$ 0	0%
BP26005989	Fortalecimiento de las redes protectoras de salud mental y convivencia social en la comuna 12 de Santiago de Cali	Subsecretaría de Promoción, Prevención y Producción Social de la Salud	\$ 70.127.400	\$ 0	0%

En la siguiente tabla, se detalla los resultados del seguimiento al Plan de Acción por reparto administrativo:

Proyecto BP	Valor	Decretos/ Resoluciones
BP-26005439	-\$ 24.482.271.018	Decreto 1073 diciembre 24 DE 2025
BP-26005448	-\$ 331.057.737	Decreto 1073 diciembre 24 DE 2025
BP-26005478	\$ 200.000.000	Decreto 1001 diciembre 04 de 2025
BP-26005483	\$ 1.600.000.000	Decreto 1074 diciembre 24 DE 2025 Decreto 1056 diciembre 18 DE 2025
Total	-\$ 23.013.328.755	

Para efectos de este análisis y en aplicación de criterios técnicos adoptados por el Departamento Administrativo de Planeación Distrital, se considera que las brechas superiores a veinte (20) puntos porcentuales entre avance del producto (físico y porcentual) y financiero deben ser objeto de verificación y justificación. Este umbral no corresponde a una disposición normativa nacional, sino a un parámetro técnico adoptado como mecanismo de alerta temprana.

La secretaria de Salud Pública para la vigencia 2025 cuenta con un total de **31** proyectos en ejecución, al aplicar este criterio, se identificaron alertas en determinados proyectos cuyos productos presentan diferencias relevantes entre el avance físico y la ejecución financiera. A continuación, se presentan los resultados logrados hasta el 30 de noviembre de 2025:



ALCALDÍA DE
SANTIAGO DE CALI
SECRETARÍA DE SALUD PÚBLICA

Cod. BP	Nombre BP	Cantidad Programada Producto	Avance de producto Acumulado	% avance FISICO	%Ejecución financiera	Brecha
BP26005445	Fortalecimiento Intersectorial y Comunitario en la gestión de entornos para el bienestar en Santiago de Cali.	43.00	42.00	92,29%	76,76%	- 15,53%
BP26005447	Fortalecimiento de la autoridad sanitaria en la Inspección, Vigilancia y Control de Salud Pública en Santiago de Cali	10,000.00	9,850.00	89,99%	64,47%	- 25,52%
BP26005447	Fortalecimiento de la autoridad sanitaria en la Inspección, Vigilancia y Control de Salud Pública en Santiago de Cali	189.00	177.00	89,99%	64,47%	- 25,52%
BP26005448	Fortalecimiento de la gestión del riesgo individual y colectivo en la atención en salud en la población de Santiago de Cali	110.00	105.00	88,27%	41,25%	- 47,02%
BP26005455	Fortalecimiento de las adecuaciones socioculturales y ajustes razonables en salud a grupos poblacionales vulnerables y diferenciales en Santiago de Cali	6,400.00	6,160.00	83,88%	54,71%	- 29,17%
BP26005455	Fortalecimiento de las adecuaciones socioculturales y ajustes razonables en salud a grupos poblacionales vulnerables y diferenciales en Santiago de Cali	7,600.00	7,780.00	83,88%	54,71%	- 29,17%
BP26005471	Fortalecimiento de la Seguridad Alimentaria en Cumplimiento del Derecho Humano a la Alimentación en Santiago de Cali	422.00	425.00	89,28%	44,37%	- 44,91%
BP26005479	Fortalecimiento en la atención integral para el cuidado de la vida y la salud en la población de Santiago de Cali	1,110.00	1,106.00	92,95%	52,74%	- 40,21%
BP26005480	Fortalecimiento de las acciones de promoción, prevención, vigilancia, y control de enfermedades transmisibles de origen zoonótico y vectorial en Santiago de Cali	63.00	62.00	73,98%	67,74%	-6,24%
BP26005483	Fortalecimiento de la salud mental y la convivencia social en Santiago de Cali	10,000.00	9,710.00	63,93%	50,06%	- 13,87%
BP26005484	Fortalecimiento de la respuesta a la prevención y reducción de riesgos del consumo de sustancias psicoactivas en Santiago de Cali	2,000.00	1,950.00	94,33%	39,62%	- 54,71%
BP26005639	Fortalecimiento de la Seguridad alimentaria en cumplimiento del derecho humano a la alimentación en la comuna 18 de Santiago de Cali	1.00	1.00	80,00%	0,00%	- 80,00%
BP26005640	Fortalecimiento de las redes protectoras de salud mental y convivencia social en la comuna 16 de Santiago de Cali	250.00	50.00	100,00%	60,00%	- 40,00%
BP26005641	Fortalecimiento de las redes protectoras de salud mental en la comuna 21 de Santiago de Cali	50.00	50.00	98,37%	20,00%	- 78,37%
BP26005644	Fortalecimiento a la promoción de los derechos sexuales y reproductivos en la comuna 16 de Santiago de Cali	1.00	0.00	100,00%	60,00%	- 40,00%



ALCALDÍA DE
SANTIAGO DE CALI

SECRETARÍA DE SALUD PÚBLICA

BP26005646	Fortalecimiento de hábitos de vida saludable en la población de la comuna 21 de Santiago de Cali	1.00	0.00	80,00%	20,00%	- 60,00%
BP26005668	Fortalecimiento de la salud mental en la comuna 20 en Santiago de Cali	50.00	50.00	0,00%	0,00%	0,00%
BP26005692	Fortalecimiento en la promoción del cuidado al cuidador y los derechos sexuales y reproductivos en la comuna 12 en Santiago de Cali	1.00	0.00	60,00%	30,00%	- 30,00%
BP26005697	Fortalecimiento del componente de salud mental en la población de la comuna 18 de Santiago de Cali	50.00	50.00	0,00%	0,00%	0,00%
BP26005724	Fortalecimiento a la promoción de los derechos sexuales y reproductivos en la comuna 18 en Santiago de Cali	1.00	1.00	80,00%	0,00%	- 80,00%
BP26005735	Fortalecimiento de las redes protectoras de salud mental en el corregimiento de Felidia en Santiago de Cali	30.00	30.00	0,00%	0,00%	0,00%
BP26005323	Mejoramiento de la prestación de servicios de salud en Santiago de Cali	201.00	203.00	46,89%	48,07%	1,18%
BP26005323	Mejoramiento de la prestación de servicios de salud en Santiago de Cali	4.00	1.00	46,89%	48,07%	1,18%
BP26005439	Mejoramiento de la cobertura en la prestación de servicios de salud a la población de Santiago de Cali	11,000.00	5,784.00	63,58%	90,31%	26,73%
BP26005439	Mejoramiento de la cobertura en la prestación de servicios de salud a la población de Santiago de Cali	19,000.00	17,340.00	63,58%	90,31%	26,73%
BP26005446	Mejoramiento del Sistema Único de Habilitación a los Prestadores de Servicio de Salud de Santiago de Cali	32.00	35.00	91,86%	89,27%	-2,59%
BP26005449	Mejoramiento de la capacidad de gestión de la autoridad sanitaria en la restitución de derechos en salud a los usuarios en Santiago de Cali	15,000.00	25,897.00	89,06%	90,38%	1,32%
BP26005462	Fortalecimiento de la Gestión del Riesgo en Salud ante situaciones de Urgencias, Emergencias y Desastres en Santiago de Cali	20,000.00	20,758.00	83,46%	70,79%	- 12,67%
BP26005478	Fortalecimiento de la gestión integral del riesgo por parte de los actores del Sistema General de Seguridad Social en salud en Santiago de Cali	6.00	3.00	52,54%	51,18%	-1,36%
BP26005914	Fortalecimiento de la Capacidad de operación de la Red de Salud Norte ESE en Santiago de Cali	1.00	0.00	0,00%	0,00%	0,00%
BP26005919	Fortalecimiento de la Capacidad de operación de la Red de Salud Ladera ESE en Santiago De Cali	(en blanco)	0.00	0,00%	0,00%	0,00%
BP26005920	Fortalecimiento de la Capacidad de operación de la Red de Salud Suroriente ESE en Santiago De Cali	1.00	0.00	0,00%	0,00%	0,00%
BP26005327	Mejoramiento de la gestión institucional y prestación de servicios de salud de la secretaría de salud pública de Santiago de Cali	2.00	0.00	15,57%	22,08%	6,51%



ALCALDÍA DE
SANTIAGO DE CALI

SECRETARÍA DE SALUD PÚBLICA

BP26005457	Fortalecimiento de la gestión del conocimiento e innovación para mejorar la salud de la población de Santiago de Cali	4.00	0.00	68,70%	59,13%	-9,57%
BP26005481	Fortalecimiento de la infraestructura de las Tecnologías de la Información y las Comunicaciones -TIC- en la secretaria de Salud de Santiago de Cali	2.00	0.00	29,07%	19,98%	-9,09%




La Subsecretaria de Promoción, Prevención y Producción Social de la Salud presenta en 13 proyectos una ejecución financiera (Obligado) inferior a los avances alcanzados dentro del mismo. Es importante aclarar que los avances del proyecto no se miden en términos presupuestales, pero si deben tener una relación. Por lo anterior, se requiere que la subsecretaría realice un análisis sobre la forma en que se han ejecutado los pagos, en concordancia con lo reportado frente a los productos, a fin de justificar el nivel de ejecución física informado, teniendo en cuenta el bajo nivel de ejecución financiera.

Por su parte, la Subsecretaria de Protección de la Salud y Prestación de Servicios en el caso del BP26005439 se evidencia que el avance financiero es mayor al porcentaje de avance de producto, que se calcula a partir de la suma de los porcentajes de avance de las actividades ponderadas. Si bien los avances del proyecto no se miden en términos presupuestales, si deben tener una relación, por lo cual el avance de las actividades debe tener armonía con la evolución presupuestal de las mismas.

En contraste, la Unidad de Apoyo a la Gestión no presenta ejecución física registrada, no obstante, se anuncia la entrega de manera concentrada en la fase final de la vigencia. En estos casos como ocurre por ejemplo en estudios técnicos, documentos o la culminación de obras las brechas temporales son esperables, pero deben estar debidamente explicadas en el reporte de seguimiento.

AVANCE EN LA EFICACIA DEL SECRETARIA DE SALUD PUBLICA

La Secretaría de Salud Pública para la vigencia 2025 cuenta con 22 metas y para el corte del tercer trimestre de 2025 tiene una eficacia de 64.41%, lo que se traduce un nivel de cumplimiento Medio frente a la programación anual.

Semáforo Evaluación Plan de Desarrollo - 3S			
Trimestre	Verde 	Amarillo 	Rojo 
Crítico			0% - 39%
Bajo			40% - 59%
Medio		60% - 69%	
Satisfactorio	70% - 79%		
Sobresaliente	Mayor a 80%		



ALCALDÍA DE
SANTIAGO DE CALI

SECRETARÍA DE SALUD PÚBLICA

A continuación, se presenta el comportamiento general de la eficacia por subsecretaria:

Subsecretaria	Total, Me- tas	Aporte Esperado 2025	Aporte Real 2025	Avance Eficacia 2025	Nivel de Cum- plimiento
Subsecretaria de Promoción, Prevención y Producción Social de la Salud	11.00	3.15%	3,11%	98,76%	Sobresaliente
Subsecretaria de Protección de la Salud y Prestación de Servicios	8.00	2.21%	1,96%	87,58%	Sobresaliente
Unidad de Apoyo a la Gestión	3.00	0.81%	0.00%	0.00%	Critico
Total	22.00	6.17%	5,07%	62,11%	Bajo

La Subsecretaria de Promoción, Prevención y Producción Social de la Salud evidencia el mejor desempeño, con un 98.76% de eficacia y nivel sobresaliente, lo que refleja avances importantes en acciones comunitarias y de salud preventiva. Por su parte, la Subsecretaria de Protección de la Salud y Prestación de Servicios alcanza un 87.58%, indicando un progreso moderado, con oportunidades de mejora. Y la Unidad de Apoyo a la Gestión presenta un nivel crítico, sin ejecución registrada, lo que afecta el promedio general del organismo.

En conjunto, los resultados muestran una ejecución funcional, pero con necesidad de fortalecer la gestión interna y la eficiencia institucional para alcanzar las metas establecidas.

INDICADORES DE PRODUCTO

Cod. Indicador	Indicador (Descripción)	Pro- gra- ma- ción PI 2025	Ejecu- ción fí- sica 2025	Avance eficacia 2025	Nivel de cum- pli- miento	Subdirección / Subsecre- taria
61020040001	Instituciones con estrategias de promoción, prevención y hábitos saludables para el fomento del cuidado de la salud y la vida implementadas	1,110	1,107	99,73%	Sobre- sa- liente	Subsecretaria de promo- ción, prevención y pro- ducción social de la salud
61020040002	Empresas Sociales del Estado de nivel primario de atención fortalecidas en su operación	5	1	20,00%	Critico	Subsecretaria de Protec- ción de la Salud y Presta- ción de Servicios
61020040003	Gestión del conocimiento con procesos de investigación, modelos asociativos publico privados e innovación fortalecidos	4	0	0,00%	Critico	Unidad de Apoyo a la Gestión
61020040004	Grupos poblacionales vulnerables y diferenciales intervenidos	7,600	7,780	102,37%	Sobre- sa- liente	Subsecretaria de promo- ción, prevención y pro- ducción social de la salud



ALCALDÍA DE
SANTIAGO DE CALI

SECRETARÍA DE SALUD PÚBLICA

61020040005	Instituciones con campañas de gestión del riesgo en salud para optimizar el proceso de atención en Salud Pública implementadas	110	105	95,45%	Sobresaliente	Subsecretaria de promoción, prevención y producción social de la salud
61020040006	Personas afiliadas al régimen subsidiado	19,000	17,340	91,26%	Sobresaliente	Subsecretaria de Protección de la Salud y Prestación de Servicios
61020040007	Personas capacitadas con estrategias intersectoriales para la promoción de la salud, la prevención y la reducción de riesgos y daños asociados al consumo de SPA	2,000	1,950	97,50%	Sobresaliente	Subsecretaria de promoción, prevención y producción social de la salud
61020040008	Personas con discapacidad intervenidas en salud	6,000	6,160	102,67%	Sobresaliente	Subsecretaria de promoción, prevención y producción social de la salud
61020040009	Población migrante irregular atendida de acuerdo con la normatividad vigente	11,000	5,784	52,58%	Bajo	Subsecretaria de Protección de la Salud y Prestación de Servicios
61020040010	Prestadores de Servicios de Salud con el Sistema de Garantía de la Calidad Implementado	201	203	101,00%	Sobresaliente	Subsecretaria de Protección de la Salud y Prestación de Servicios
61020040011	Programa de Inspección, Vigilancia y Control en los establecimientos e instalaciones de interés sanitario, Implementado	10,000	9,850	98,50%	Sobresaliente	Subsecretaria de promoción, prevención y producción social de la salud
61020040012	Programa de vigilancia y demografía en salud pública implementado para la adecuada gestión integral de la salud	189	177	93,65%	Sobresaliente	Subsecretaria de promoción, prevención y producción social de la salud
61020040013	Promoción de conductas saludables y gestión del riesgo en salud mental y la convivencia social desarrolladas	10,000	9940	99,40%	Sobresaliente	Subsecretaria de promoción, prevención y producción social de la salud
61020040014	Riesgos en salud intervenidos a través de campañas en el marco de la atención Primaria en Salud (APS)	6	3	50,00%	Bajo	Subsecretaria de Protección de la Salud y Prestación de Servicios
61020040015	Usuarios con derechos en salud restituidos frente a barreras de atención	15,000	25,897	172,65%	Sobresaliente	Subsecretaria de Protección de la Salud y Prestación de Servicios
61020050003	Instituciones de los diferentes entornos con campañas para la promoción, aprovechamiento de alimentos y atención integral a la malnutrición desarrolladas.	422	426	100,95%	Sobresaliente	Subsecretaria de promoción, prevención y producción social de la salud



ALCALDÍA DE
SANTIAGO DE CALI

SECRETARÍA DE SALUD PÚBLICA

62020010018	Programa de gestión de enfermedades transmitidas por vectores y zoonosis para la gestión integral del riesgo implementado	63	62	98,41%	Sobresaliente	Subsecretaria de promoción, prevención y producción social de la salud
62020010019	Territorios y entornos de vida cotidiana priorizados con estrategias integrales e intersectoriales para reducir las inequidades sociales en salud y mejorar la calidad de vida de la población, implementadas	43	42	97,67%	Sobresaliente	Subsecretaria de promoción, prevención y producción social de la salud
62020020002	Personas remitidas por el Centro Regulador de Urgencias y Emergencias - CRUE	20,000	20,758	103,79%	Sobresaliente	Subsecretaria de Protección de la Salud y Prestación de Servicios
62020020003	Servicios de urgencias, cirugía plástica, Transporte Asistencial básico y medicalizado y ginecología oncológica certificados	32	35	109,38%	Sobresaliente	Subsecretaria de Protección de la Salud y Prestación de Servicios
63020010028	Módulos del sistema de información del sector salud interoperables, integrados y en producción	2	0	0,00%	Critico	Unidad de Apoyo a la Gestión
63020010029	Sedes de salud mejoradas y dotadas	2	0	0,00%	Critico	Unidad de Apoyo a la Gestión

Conclusiones:

1. La Secretaría de Salud muestra un avance general favorable en el cumplimiento de sus indicadores, con resultados destacados en promoción de la salud, atención primaria y fortalecimiento de estrategias comunitarias.
2. Los proyectos de comunas no se observa ejecución debido a que está programado su inicio para el mes de mayo, por ello no se va a ver reflejado el avance financiero en el 1S
3. Para el mes de enero se vio reflejado que se dio prioridad a 2 comunas nuevas para este 2026, la comuna 6 con los BPs, BP-26005643, BP-26005661 y la Comuna 19 con los BPs, BP-26005645 y BP-26005653.
4. Se ve reflejado que para este año 2026 no se priorizaron la comuna 18 con BPs, BP-26005639, BP-26005697, BP-26005724 y un BC de la Comuna 12 BP26005692 debido a que solo estaba programado para la vigencia 2025 debido a las actividades que se iban a realizar.
5. Por el momento de los 33 proyectos 17 proyectos tienen una buena ejecución por encima del 8 % de los proyectos de territorio.
6. El proyecto BP-26005484 para el mes de enero tuvo una baja ejecución se propone hacerle seguimiento para que en el mes de febrero suba su ejecución y cumpla con sus actividades necesarias.

En el marco del proceso de seguimiento y con el propósito de fortalecer la calidad, consistencia y oportunidad de la información reportada por el organismo, se identifican las siguientes oportunidades de mejora:

1. En una ejecución equilibrada, ambas mediciones (avance físico y ejecución financiera) deberían evolucionar de forma proporcional, pues los pagos deben corresponder a entregas verificadas. Cuando se presenta una brecha significativa, positiva o negativa, esta señala un desfase entre la gestión operativa y la presupuestal, que puede originarse en factores como retrasos en la legalización de actas de recibo, anticipos sin ejecución física o demoras en el registro de obligaciones.
2. Analizar esta brecha permite identificar cuellos de botella en la ejecución, orientar acciones correctivas y garantizar que los recursos públicos invertidos se traduzcan en resultados tangibles y verificables para la ciudadanía.

Más que un balance de cifras, este informe constituye una herramienta de análisis que orienta la toma de decisiones, promueve la reflexión sobre la gestión y facilita la identificación de acciones correctivas y preventivas que garanticen una mejor ejecución durante la vigencia.

Atentamente,

NORHA CECILIA ESPINOSA PÉREZ
Asesora Grupo de Planeación
Secretaría de Salud Distrito Especial de Santiago de Cali

ANEXO: Matriz semaforizada formato PDF

Elaboró: David Santiago Cuervo Lasso – Contratista
Angela Vivas – Contratista
Revisó: Norha Cecilia Espinosa Pérez – Asesora Grupo de Planeación